



ФЕДЕРАЛЬНАЯ СЛУЖБА
ГОСУДАРСТВЕННОЙ СТАТИСТИКИ

ОПЕРАТИВНЫЕ ДАННЫЕ ПО ИНДЕКСУ ПОТРЕБИТЕЛЬСКИХ ЦЕН БРЯНСКАЯ ОБЛАСТЬ

ЯНВАРЬ 2022





ФЕДЕРАЛЬНАЯ СЛУЖБА
ГОСУДАРСТВЕННОЙ СТАТИСТИКИ

ОПЕРАТИВНЫЕ ДАННЫЕ ПО ИНДЕКСУ ПОТРЕБИТЕЛЬСКИХ ЦЕН

БРЯНСКАЯ ОБЛАСТЬ

ЯНВАРЬ 2022 ГОДА

- 01 МЕТОДОЛОГИЧЕСКИЕ ПОЯСНЕНИЯ
- 02 ИНДЕКСЫ ПОТРЕБИТЕЛЬСКИХ ЦЕН
- 03 ИНДЕКСЫ ЦЕН НА ОТДЕЛЬНЫЕ ГРУППЫ И ВИДЫ ПРОДОВОЛЬСТВЕННЫХ ТОВАРОВ
- 04 ИНДЕКСЫ ЦЕН НА ОТДЕЛЬНЫЕ ГРУППЫ И ВИДЫ НЕПРОДОВОЛЬСТВЕННЫХ ТОВАРОВ
- 05 ИНДЕКСЫ ЦЕН НА ТОПЛИВО МОТОРНОЕ
- 06 ИНДЕКСЫ ЦЕН И ТАРИФОВ НА УСЛУГИ



01 ИНДЕКС ПОТРЕБИТЕЛЬСКИХ ЦЕН И ИНФЛЯЦИЯ

Индекс потребительских цен (ИПЦ) – показатель, характеризующий инфляционные процессы в стране

Инфляция – рост цен / Дефляция – снижение цен

Иными словами: Инфляция (дефляция) = ИПЦ – 100%

ИПЦ


Общий уровень роста (снижения) цен на
товары и услуги

$$= \frac{\text{Стоимость Набора товаров и услуг в ценах отчетного периода}}{\text{Стоимость Набора товаров и услуг в ценах базисного периода}} \times 100\%$$





КОГДА И ДЛЯ ЧЕГО?



Срок регистрации
информации

Сроки публикации

Еженедельно

Пятница

Ежемесячно

21-25 число

На 6-й рабочий день
после отчетного периода



НАБОР ТОВАРОВ И УСЛУГ ДЛЯ НАБЛЮДЕНИЯ ЗА ПОТРЕБИТЕЛЬСКИМИ ЦЕНАМИ В 2022 ГОДУ ПО БРЯНСКОЙ ОБЛАСТИ



119

Товар-представитель




129

Товара-представителя



292


Товаров-представителей



○ ПРОДОВОЛЬСТВЕННЫЕ ТОВАРЫ
 ○ НЕПРОДОВОЛЬСТВЕННЫЕ ТОВАРЫ
 ○ УСЛУГИ



ПРИНЦИПЫ ОТБОРА ТОВАРОВ С КОНКРЕТНЫМИ ПОТРЕБИТЕЛЬСКИМИ СВОЙСТВАМИ (ЦЕНОВЫХ КОТИРОВОК)



На каждый товар (услугу)-представитель в городе специалистами территориальных органов Росстата осуществляется регистрация **не менее 5 ценовых котировок**



Ценовые котировки отбираются из имеющегося в продаже ассортимента товаров данного наименования с учетом **регулярности наличия его в продаже и спроса населения**



Количество собранных ценовых котировок с различным уровнем цен (тарифов) **должно отражать реальную структуру покупок** населением конкретных товаров (получения услуг) в организациях торговли (сферы услуг) с различными условиями их реализации





02 ИНДЕКСЫ ПОТРЕБИТЕЛЬСКИХ ЦЕН

Декабрь 2021 г. в % к предыдущему месяцу, январь 2022 в % к декабрю 2021



ИПЦ

101,18



Все товары

101,33



Продовольственные товары

101,67



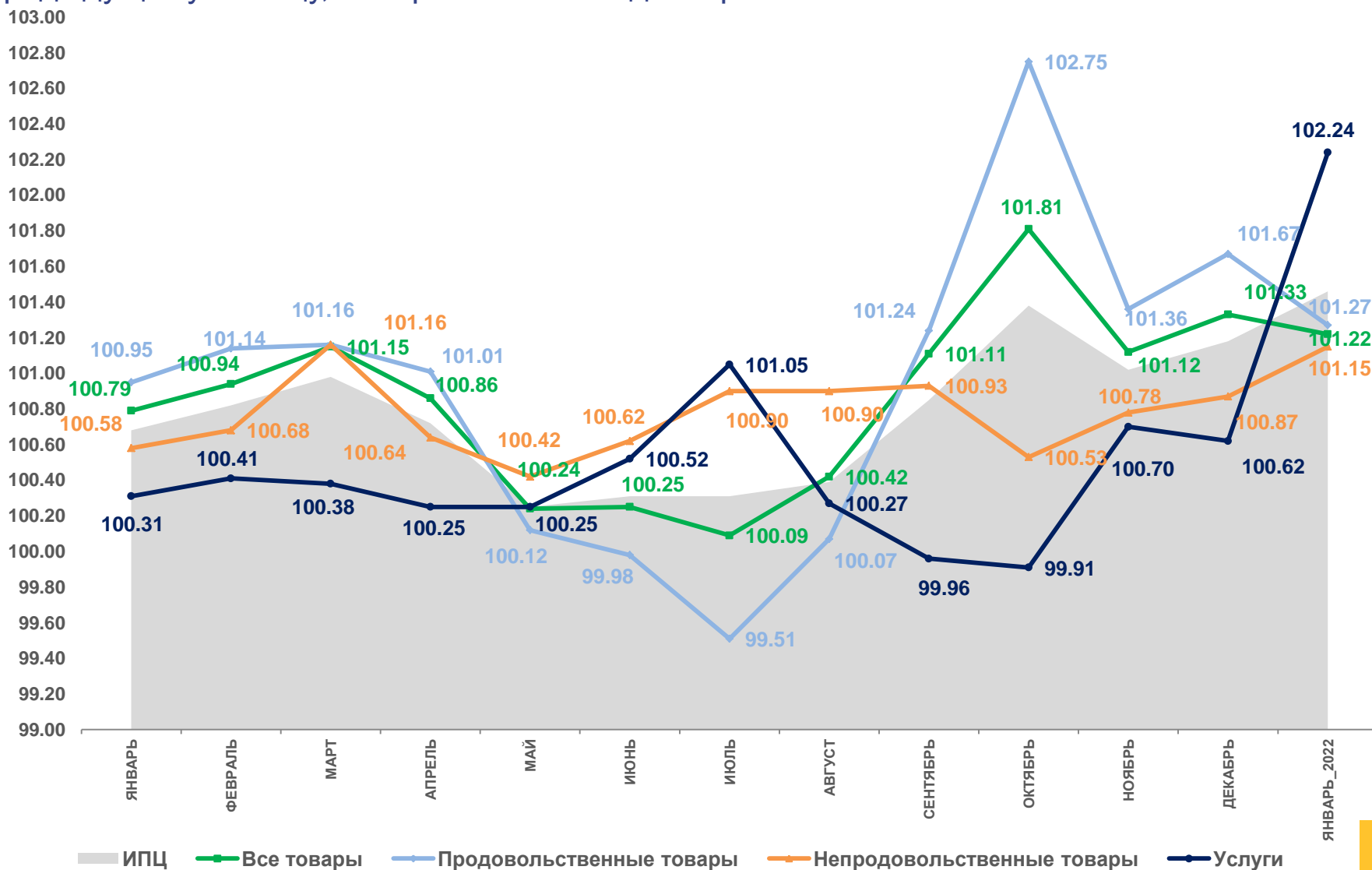
Непродовольственные товары

100,87



Услуги

100,62





03 ИНДЕКСЫ ЦЕН НА ОТДЕЛЬНЫЕ ГРУППЫ И ВИДЫ ПРОДОВОЛЬСТВЕННЫХ ТОВАРОВ

Январь 2022 г. в % к предыдущему месяцу



101,27

Продовольственные товары



105,77

Сахар-песок



105,73

Хлеб и хлебобулочные изделия



105,25

Флодоовощная продукция



100,68

Молоко и молочные продукты



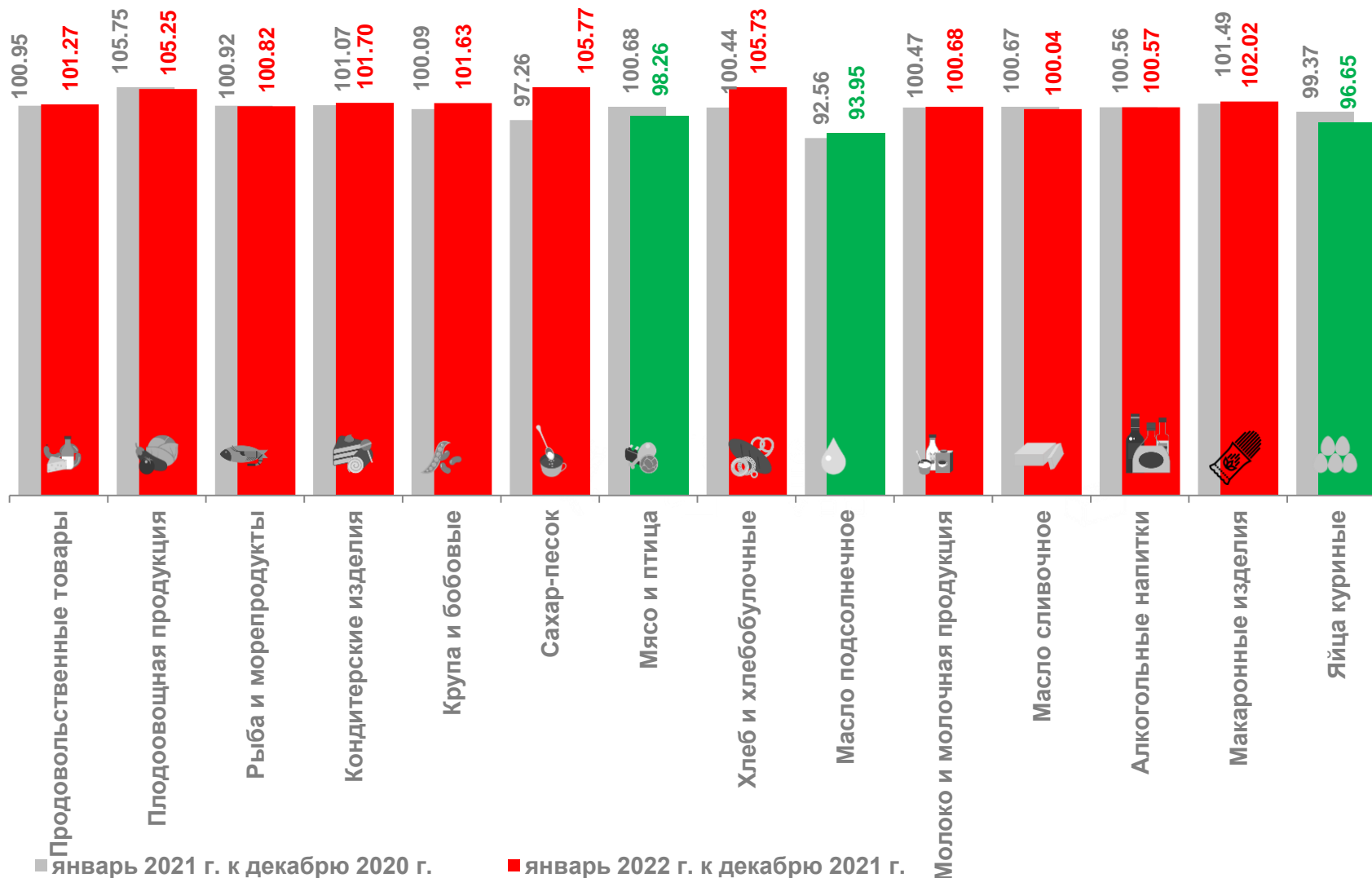
96,65

Яйца куриные



93,95

Масло подсолнечное





04 ИНДЕКСЫ ЦЕН НА ОТДЕЛЬНЫЕ ГРУППЫ И ВИДЫ НЕПРОДОВОЛЬСТВЕННЫХ ТОВАРОВ

Январь 2022 г. в % к предыдущему месяцу



101,15

Непродовольственные товары



102,29

Телерадиотовары



101,46

Табачные изделия



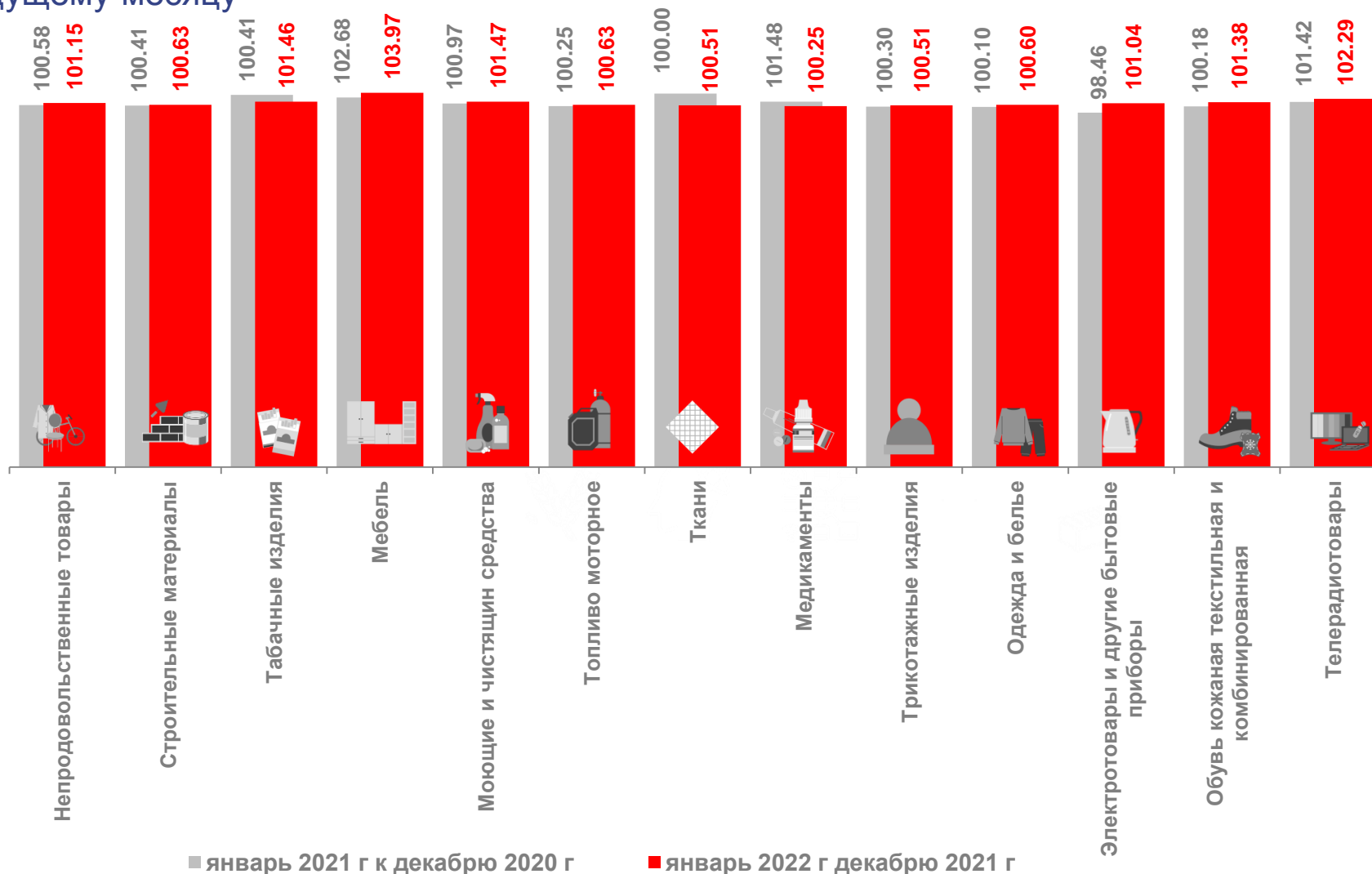
100,63

Строительные материалы



100,25

Медикаменты



■ январь 2021 г к декабрю 2020 г

■ январь 2022 г к декабрю 2021 г





05 ИНДЕКСЫ ЦЕН НА ТОПЛИВО МОТОРНОЕ

Январь 2022 г. в % к предыдущему месяцу



Топливо моторное

100,63



Бензин автомобильный марки АИ-98 и выше

101,55



Дизельное топливо

101,31



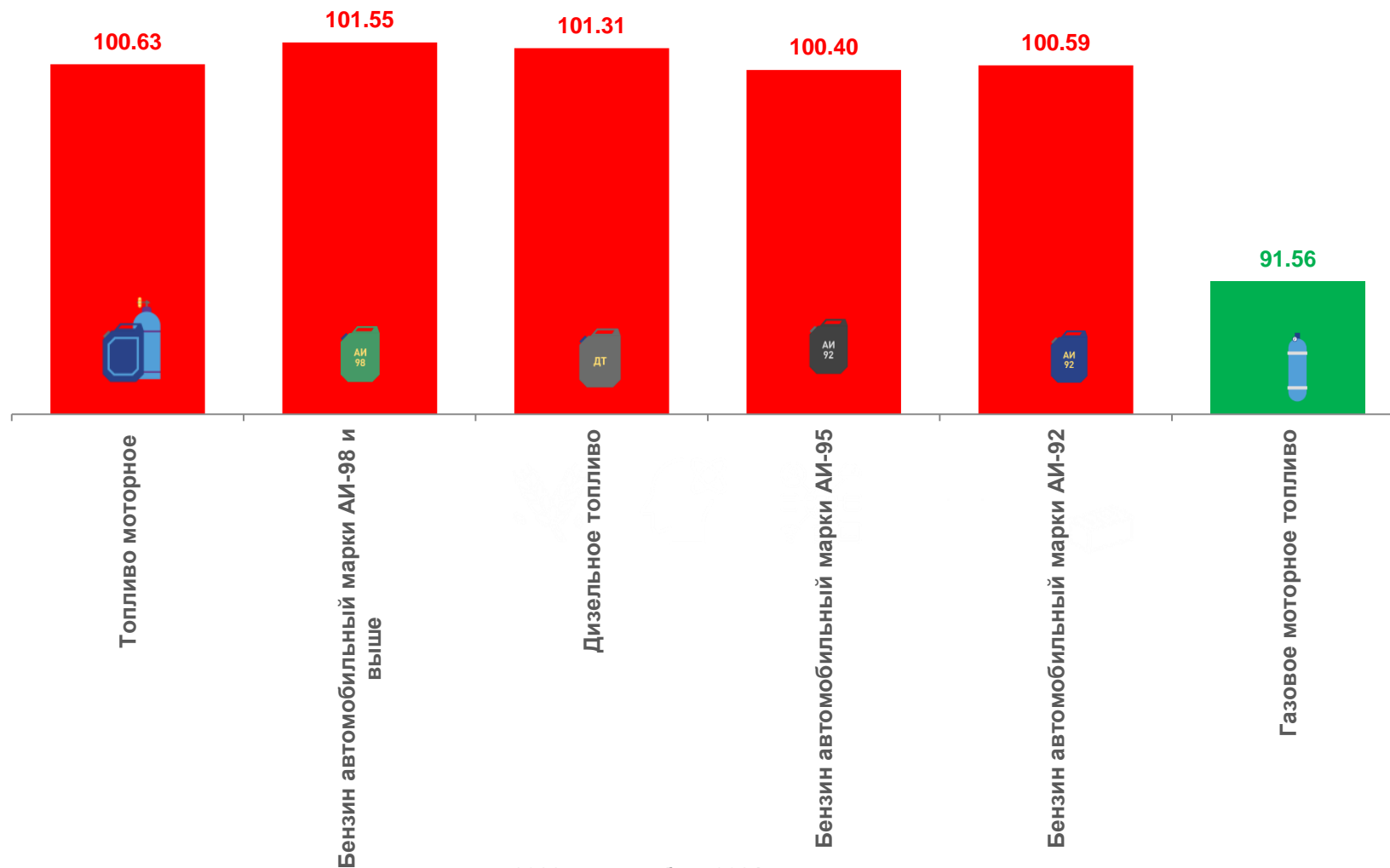
Бензин автомобильный марки АИ-92

100,59



Газовое моторное топливо

91,56



январь 2022 г. к декабрю 2021 г.





06 ИНДЕКСЫ ЦЕН НА ТАРИФЫ И УСЛУГИ

Январь 2022 г. в % к предыдущему месяцу



Услуги

102,24



Санаторно-оздоровительные

110,83



Зарубежного туризма

108,46



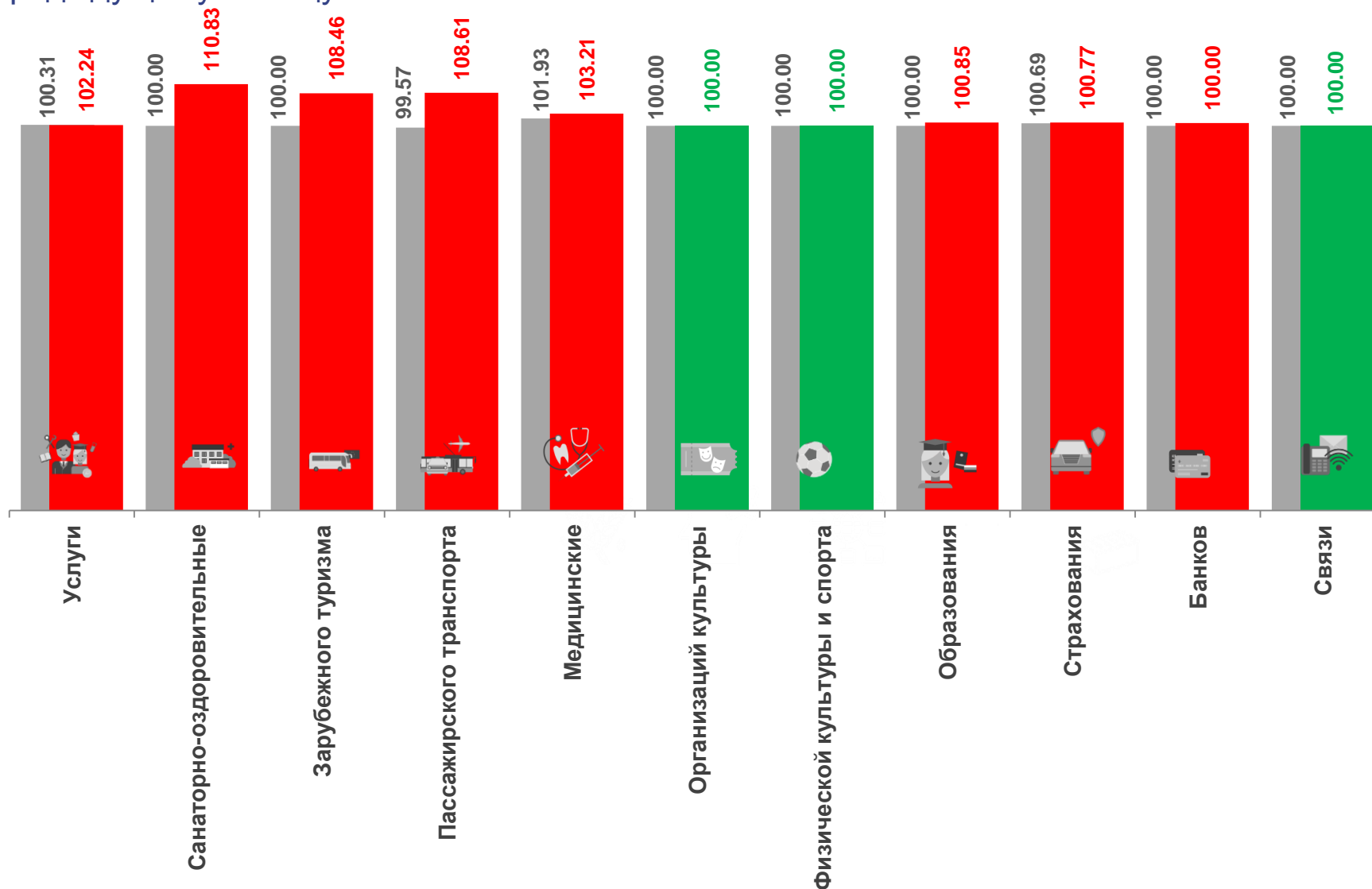
Связи

100,00



Банков

100,00



■ январь 2021 к декабрю 2020

■ январь 2022 к декабрю 2021



ОТВЕТСТВЕННЫЕ

Территориальный орган Федеральной службы государственной статистики по Брянской области

Отдел статистики цен и финансов

Куприна Елена Сергеевна

тел. (4832) 67 12 16

Беликова Наталия Владимировна

тел. (4832) 67 13 96

